



INFORMAÇÃO AGOSTO | 2016

Cofinanciado por:



Preços do azeite nos mercados representativos / Julho de 2016

EXTRA VIRGIN max. 0.8° (July 2016)			Evolution since last month	Evolution since last year
SPAIN - Jaén	310,1	€/100 kg	4%	-18%
ITALY - Bari	354,3	€/100 kg	0%	-34%
GREECE - Chania	291,7	€/100 kg	1%	-7%

VIRGIN max. 2° (July 2016)			Evolution since last month	Evolution since last year
SPAIN - Jaén	303,0	€/100 kg	4%	-13%
ITALY - Bari	285,0	€/100 kg	0%	-7%
GREECE - Chania	276,7	€/100 kg	1%	0%

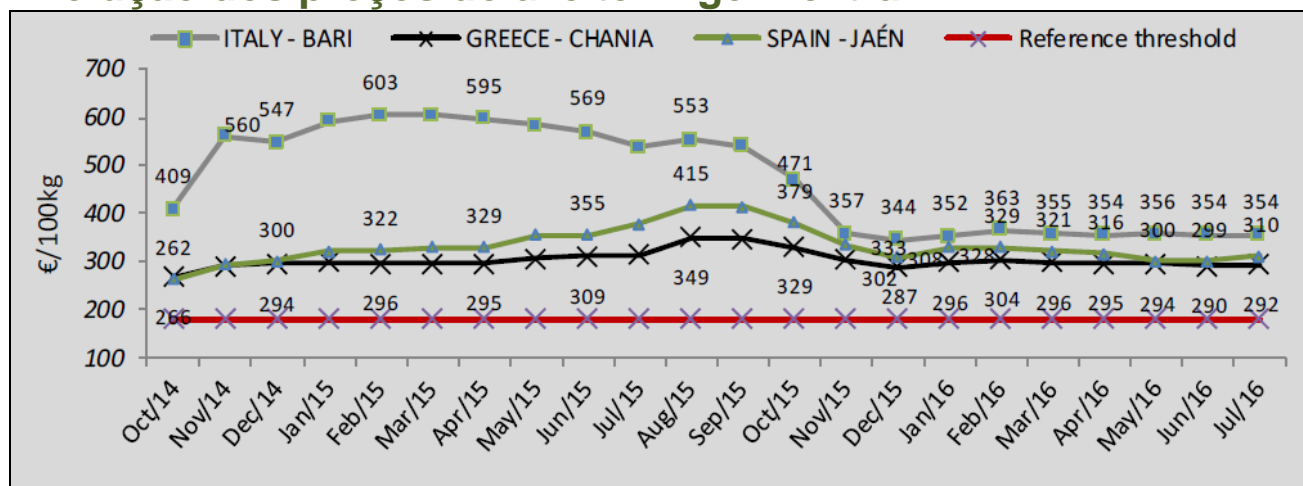
LAMPANTE > 2° (July 2016)			Evolution since last month	Evolution since last year
SPAIN - Jaén	296,7	€/100 kg	5%	-12%
ITALY - Lecce	268,0	€/100 kg	6%	-7%
GREECE - Chania	226,7	€/100 kg	1%	-5%

Fonte: Comissão Europeia (12.08.2016)

Em todas as categorias de azeite podemos observar um ligeiro aumento ou uma estagnação dos preços face ao mês anterior, sendo de salientar que é no azeite lampante, em Itália e Espanha, que esta variação positiva é mais acentuada.

No entanto, em relação ao ano anterior, verifica-se uma quebra generalizada dos preços, com especial destaque para o azeite virgem-extra em Itália e Espanha, onde as quebras foram respectivamente de 34% e 18%.

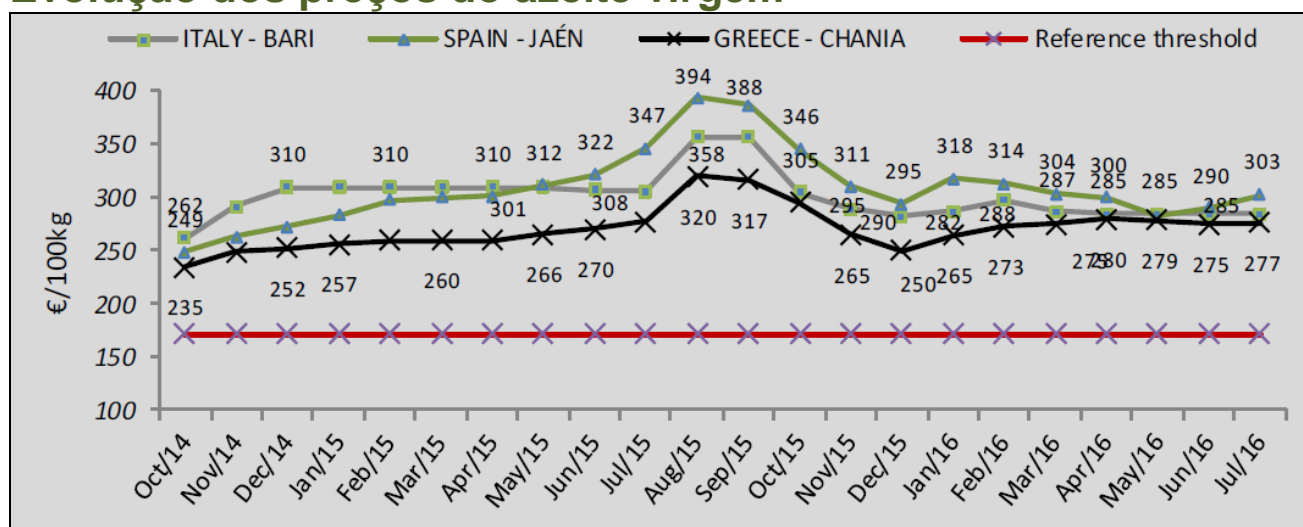
Evolução dos preços do azeite virgem-extra



Fonte: Comissão Europeia (12.08.2016)

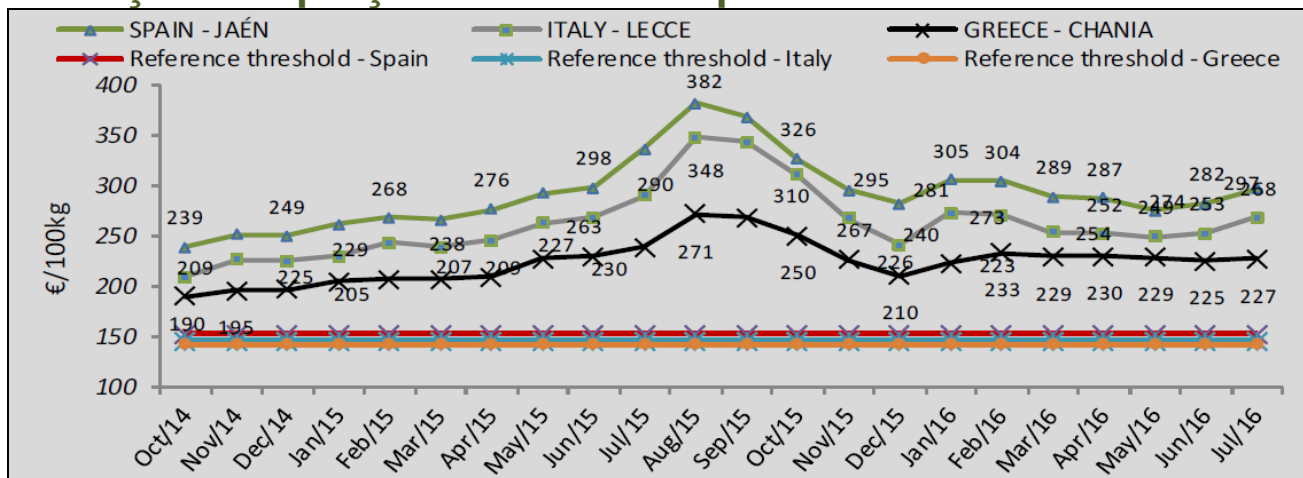
Ao analisarmos este gráfico, podemos constatar que após Setembro de 2015, em Itália, os preços diminuem de uma forma acentuada, estabilizando, embora com algumas oscilações, após Novembro de 2015, mantendo-se até Julho de 2016 a níveis bastante mais baixos, embora sempre acima dos que foram praticados na Espanha e na Grécia. De referir ainda que, neste último Estado-membro, verificou-se uma menor oscilação nos preços, mantendo-se estes ao longo do período considerado sempre abaixo dos que foram observados em Espanha e Itália.

Evolução dos preços do azeite virgem



Fonte: Comissão Europeia (12.08.2016)

Evolução dos preços do azeite lampante

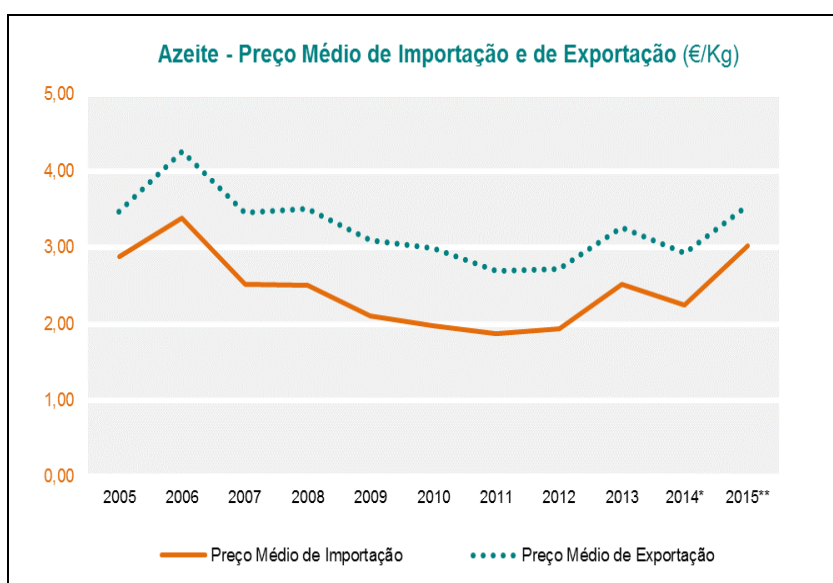


Fonte: Comissão Europeia (12.08.2016)

Embora com preços diferentes, quer o azeite virgem, quer o azeite lampante, apresentam sensivelmente o mesmo comportamento ao longo do período considerado. Neste âmbito, podemos verificar um pico máximo de preços em Agosto / Setembro de 2015, voltando, após estes meses, a aproximarem-se dos valores que se registavam antes desta situação.

Evolução dos preços médios de importação e exportação (€/kg) Média de todas as categorias de azeite: Período 2005 - 2015

	2005	2006	2007	2008	2009	2010	2011	2012	2013	2014	2015
IMP	2,88	3,38	2,51	2,50	2,10	1,98	1,87	1,94	2,51	2,25	3,02
EXP	3,47	4,26	3,45	3,51	3,09	2,99	2,69	2,72	3,26	2,92	3,54



Fonte: GPP / GlobalAgrimar